

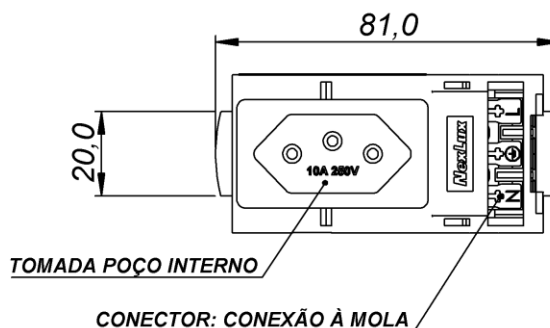
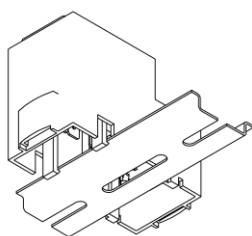
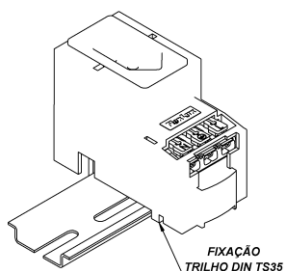
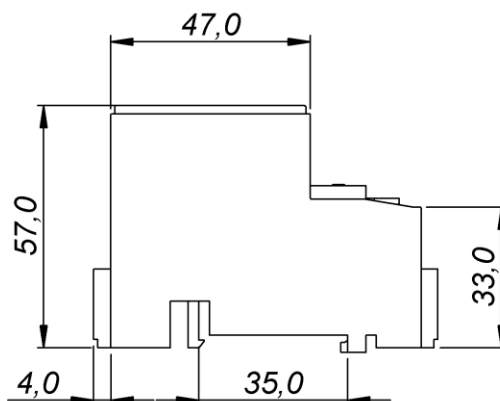
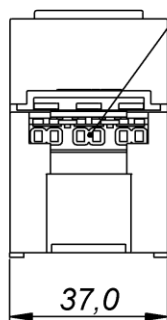


Dados Técnicos

- **Tensão:** Até 250V~;
- **Corrente:** 10A ou 20A;
- **Grau de Proteção:** IP20;
- **Fixação:** Trilho DIN 35mm;
- **Tipo de Tomada:** NBR14136;
- **Corpo:** Poliamida Pa6 15% FV RAL-7035;
- **Energização:** Conector Mola 3 vias (Cabo máx. 2,5mm² sem terminal).



ALIMENTAÇÃO:
CABO DE 0,5 À 2,5mm²



*Dimensões em milímetros.

Código	Corrente
C.1P12.0008	10A
C.1P22.0009	20A

